


新規登録画面



\*最初にセキュア接続のダイアログが表示される事が有ります

[登録手順]

メールアドレスを1つご用意下さい

1. メールアドレスを入力

→ 「次へ進む」をクリック

すぐに入力したアドレスにメールが届きますので、メールに記載されたURLをクリックして下さい。

※「jhits.jp」よりメールが送信されます。

受信許可や指定受信設定をされる場合は、

「jhits.jp」ドメインを受信許可リストにご登録ください。

2. お名前、メールアドレス、任意のパスワードを入力


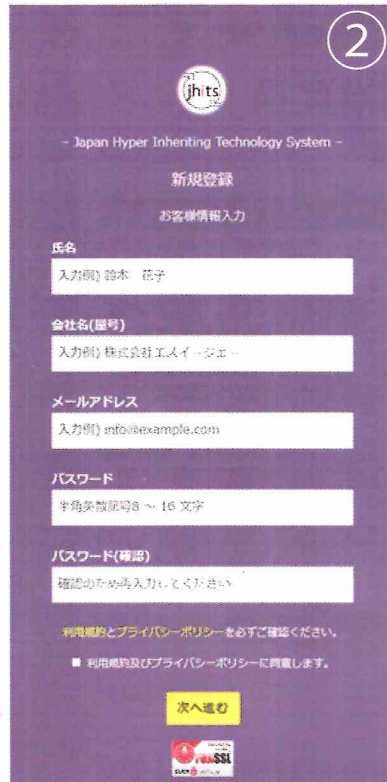
→ 利用規約とプライバシーポリシーをご確認頂き、ご同意

頂いてチェックボックスにチェックをつけた後で、「次へ進む」をクリックして下さい。

※会社名は必須入力ではありません。

利用規約とプライバシーポリシーは必ずご覧ください。

パスワードは、誕生日など推測され易いものはお避けください。大文字や記号も組み合わせていただくと、より強固なパスワードになります。



3. 利用プランを選択画面で、「14日間は無料お試し」を選んで登録完了!



4. ログイン画面でご登録のメールアドレスとパスワードを入力してログインをクリック。  
注) 最初はセキュア接続の画面が出て来ますのでそのまま進んで下さい。

Q&A は此方からどうぞ -> <https://jhits.jp/qa/>

## 個人よりも「グループ」でお使い下さい。

【個別にお使いになるよりもグループでお使い頂区方がお得です】

**個人で登録した後でも、一つの契約者に統合ができます**

ログイン後に右上メニューより「契約統合依頼」機能を選択して統合して下さい